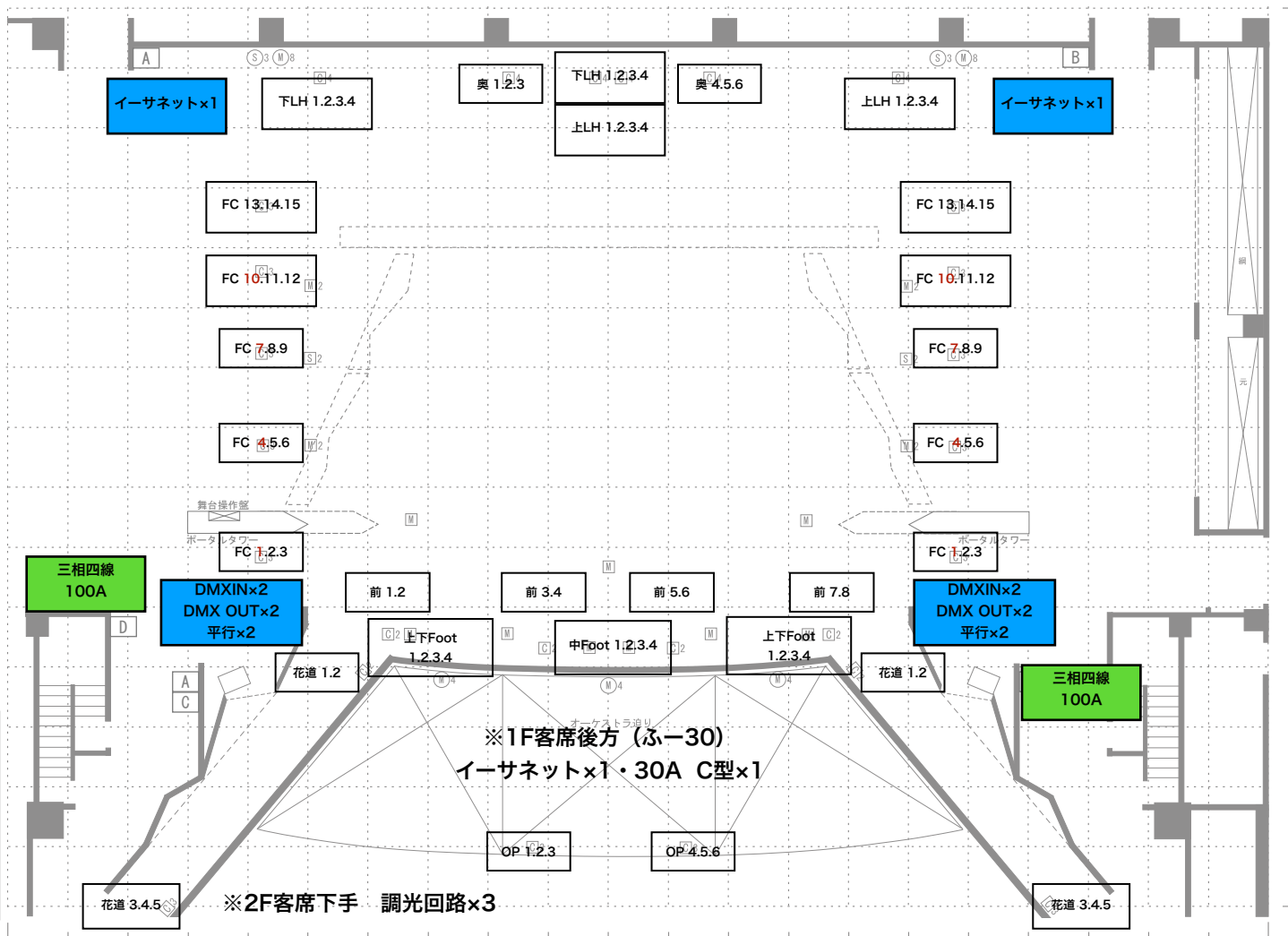
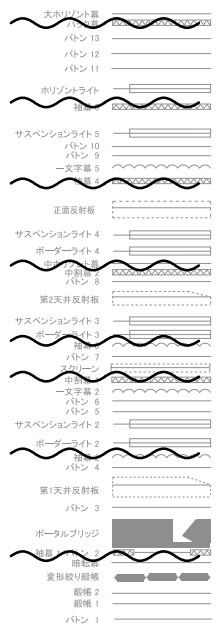


第1ホール舞台平面図

四日市市文化会館1ホール Stage回路等



音響コネクタ

記号	名称
[M]	マイクコンセントボックス XLR11×1
[M] ₂	マイクコンセントボックス XLR11×2
[S] ₂	スピーカーコンセントボックス ×2
[M] ₄	壁付マイクコンセント XLR11×4
[M] ₈	壁付マイクコンセント XLR11×8
[S]	壁付スピーカーコンセント ×1
[S] ₃	壁付スピーカーコンセント ×3
[M]	パッチ盤

照明コネクタ

記号	名称
[C] ₂	フロアコンセントボックス C型×2 30A
[C] ₃	フロアコンセントボックス C型×3 30A
[C] ₄	フロアコンセントボックス C型×4 30A

直電源

音響用	[A][B] 単相三線/100A/ミニC型×5口 C型×5口 ※前奥同系統
	[C] 単相三線/100A/C型×6口
照明用	[D][E] 3相4線/100A/C型×6口 ※カムロック付き

直調切替回路

FC上下	1	4	7	10
------	---	---	---	----

フロアコンセント	30A C型
Foot	20A C型

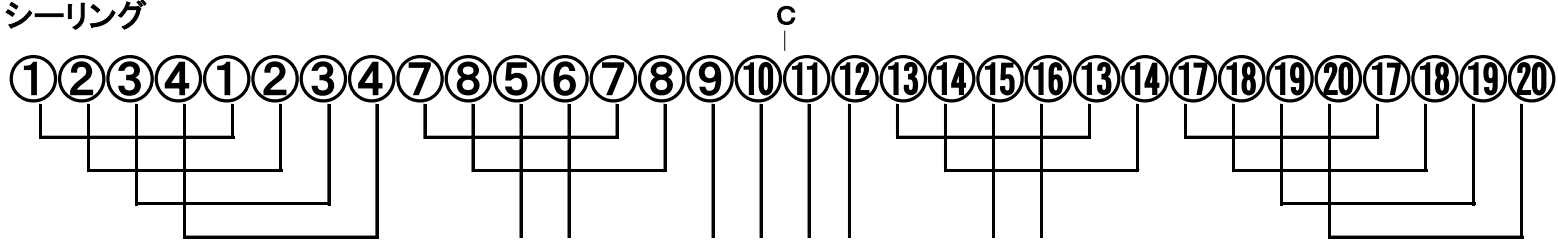
四日市市文化会館
TEL (059) 354-4501
FAX (059) 354-4093

第1ホール シーリング回路図

2022.4現在

DMX回線 第1・第2シーリング共 出力×2 制御用直回路(平行2口)

第1シーリング

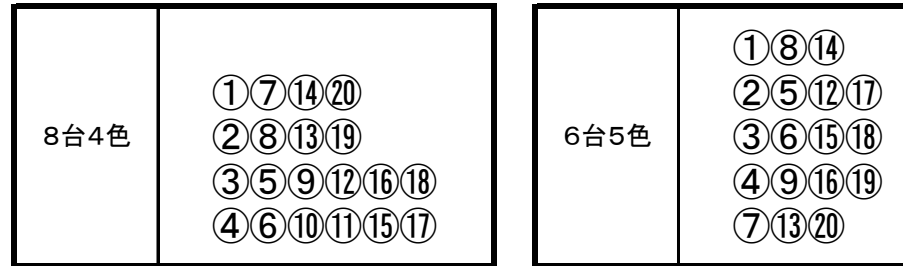


1kw 凸(AQS) × 32台

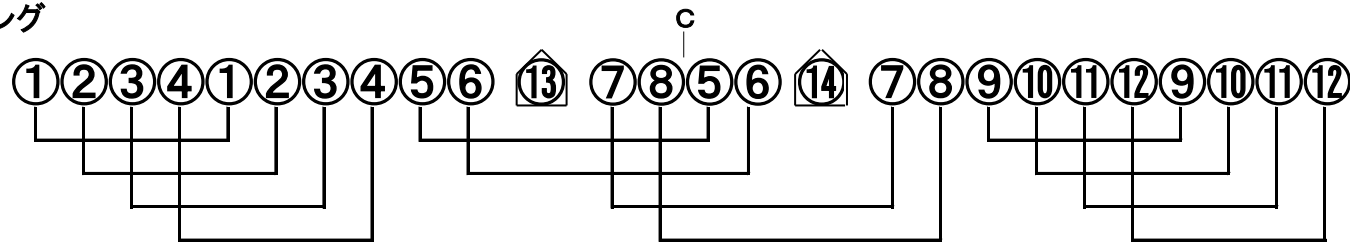
※ステージへは3サス下場のラインまで

空き回路 21~24

第1シーリング回路取り 例



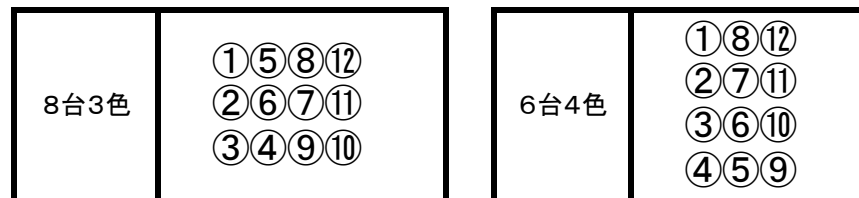
第2シーリング



2kw 凸 × 24台(10吋)

⑬⑭ 1kwハロゲンPIN

第2シーリング回路取り 例



←下手

上手 →

第1ホールフロント回路図

2022.4現在

DMX回線 1FR~4FR上手・下手共 出力×2 制御用直回路(平行2口)

下手フロント


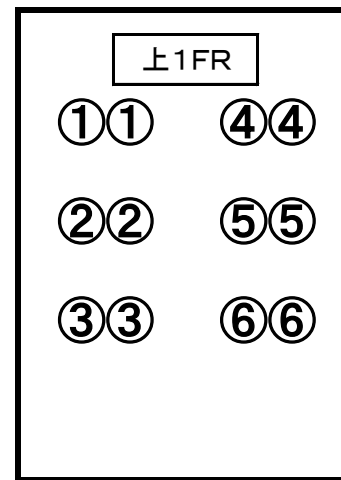

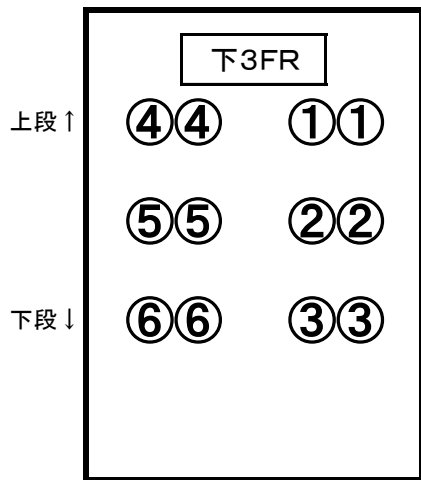



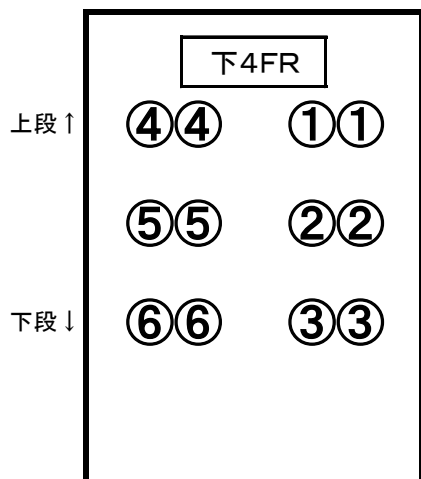
上手フロント

客席側

舞台側

舞台側

客席側



壁側

客席側

壁側

客席側

客席側

壁側

客席側

壁側

1kw 凸 8台12色

ポータル・第1・第2タワーライト回路図

DMX回線 上手・下手の各タワーに 出力×2 制御用直回路(平行2口)

2022.4現在

