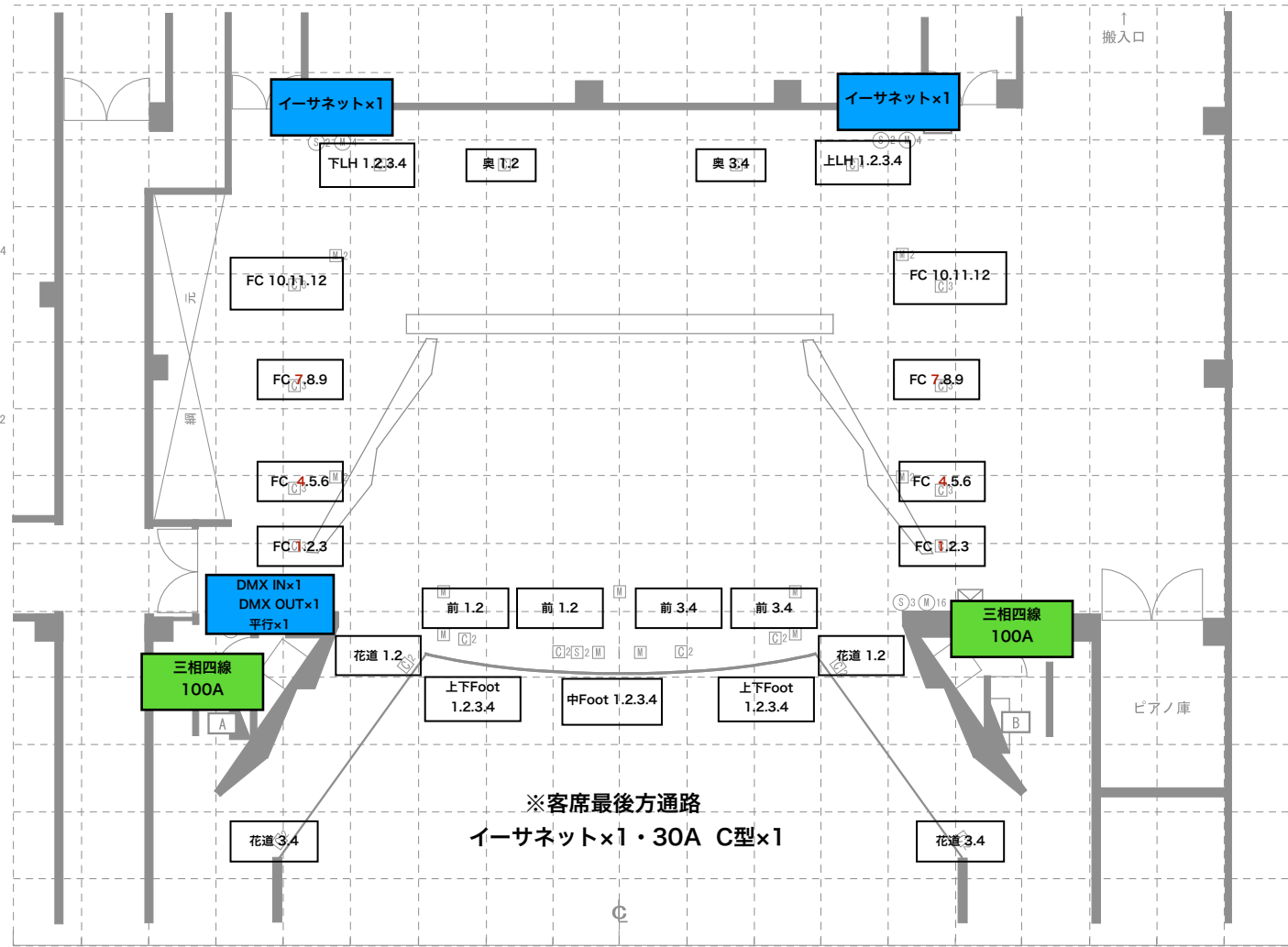
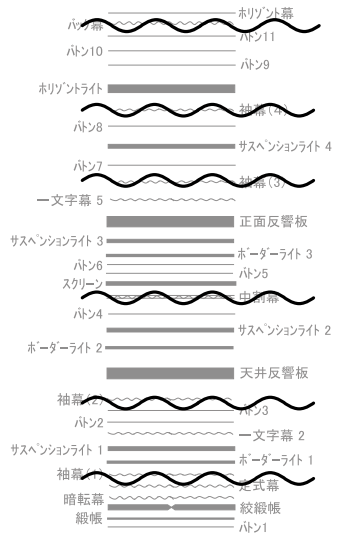


# 第2ホール舞台平面図

# 四日市市文化会館2ホール Stage回路等



### 音響コネクタ

記号	名称
M	マイクコンセントボックス XLR11×1
M <sub>2</sub>	マイクコンセントボックス XLR11×2
S <sub>2</sub>	スピーカーコンセントボックス ×2
M <sub>4</sub>	壁付マイクコンセント XLR11×4
M <sub>16</sub>	壁付マイクコンセント XLR11×16
S	壁付スピーカーコンセント ×1
S <sub>2</sub>	壁付スピーカーコンセント ×2
S <sub>3</sub>	壁付スピーカーコンセント ×3

### 照明コネクタ

記号	名称
C <sub>2</sub>	フロアコンセントボックス C型×2 30A
C <sub>3</sub>	フロアコンセントボックス C型×3 30A
C <sub>4</sub>	フロアコンセントボックス C型×4 30A

### 直電源

音響用	A B	単相三線/100A/ミニC型×5口 C型×5口 ※前奥同系統
照明用	C D	3相4線/100A/C型×6口 ※カムロック付き

### 直調切替回路

FC上下	1	4	7
------	---	---	---

### フロアコンセント

フロアコンセント	30A C型
Foot	20A C型

四日市市文化会館  
 TEL (059) 354-4501  
 FAX (059) 354-4093

※客席最後方通路  
 イーサネット×1・30A C型×1

(一目盛り6尺)

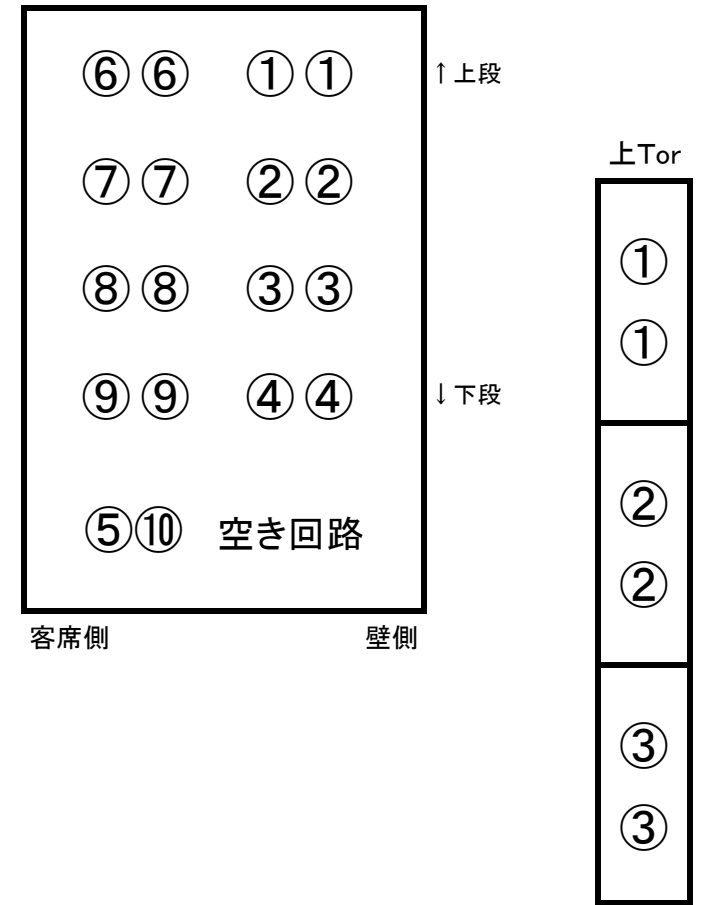
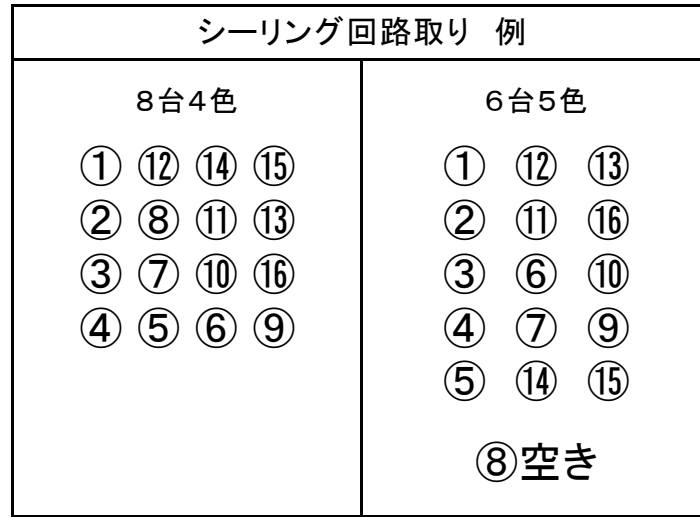
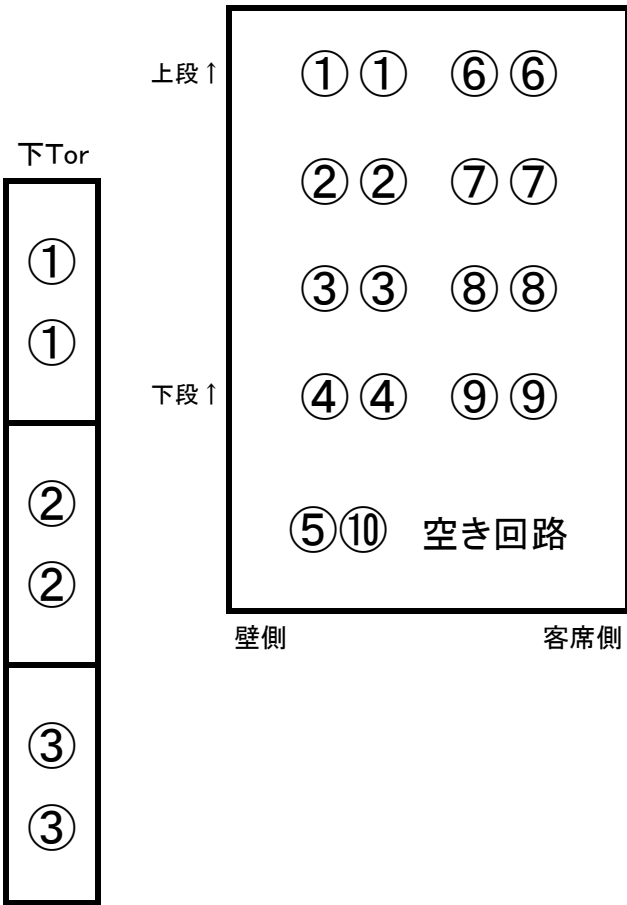
# 第2ホール シーリング・フロント・タワー回路図

2022.4現在

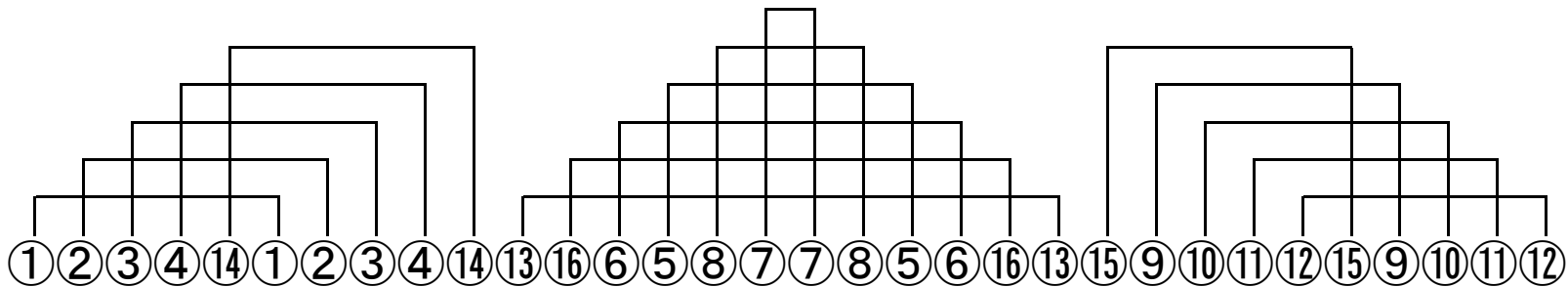
## 下手フロント

Fr.Tor イーサネット回線×2 平行×2  
Cl.イーサネット回線×1 平行×1

## 上手フロント



## シーリング回路



←下手

1kw 凸×32台

C/L

上手→