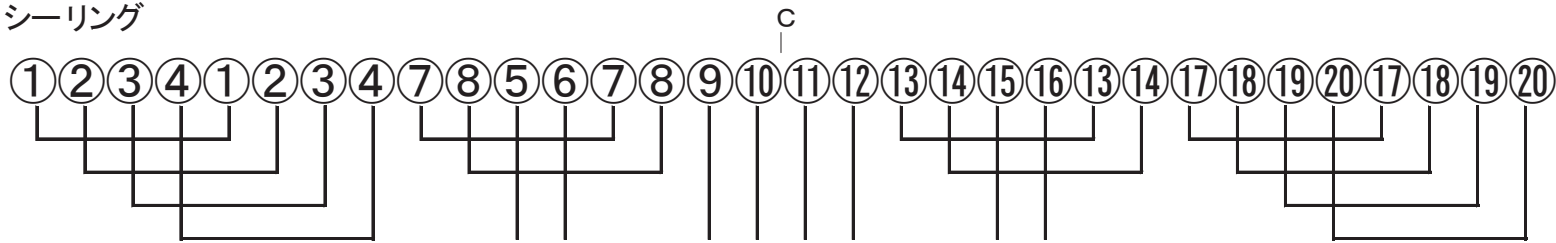


# 第1ホール シーリング回路図

2012.4現在

DMX回線 第1・第2シーリング共 出力×2 制御用直回路(平行2口)

## 第1シーリング



1kw 凸(AQS) × 32台

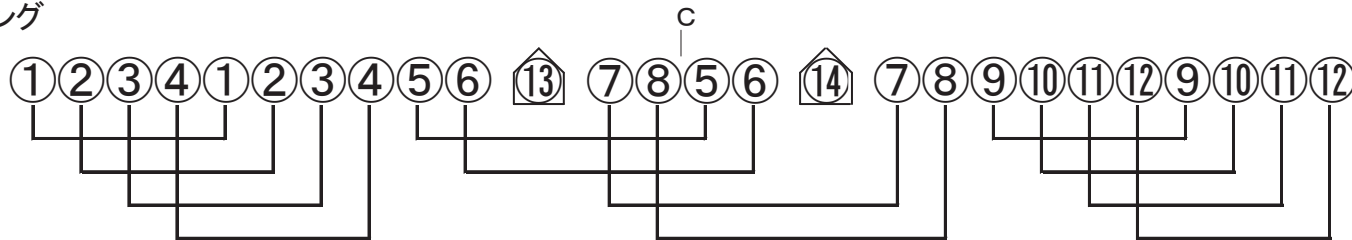
※ステージへは3サス下場のラインまで

空き回路 21~24

### 第1シーリング回路取り 例

8台4色	(上下→中)	(下→上)	6台5色
	① ⑦ ⑭ ⑳	① ⑦ ⑪ ⑮ ⑰	
	② ⑧ ⑬ ⑲	② ⑧ ⑫ ⑯ ⑱	
	③ ⑤ ⑨ ⑫ ⑯ ⑱	③ ⑤ ⑨ ⑬ ⑲	
	④ ⑥ ⑩ ⑫ ⑮ ⑰	④ ⑥ ⑩ ⑭ ⑳	

## 第2シーリング



2kw 凸(AQS) × 24台(8吋)

⑬⑭ 1kwハロゲンPIN

### 第2シーリング回路取り 例

8台3色	① ⑤ ⑧ ⑫	6台4色
	② ⑥ ⑦ ⑪	
	③ ④ ⑨ ⑩	
	① ⑧ ⑫	
	② ⑦ ⑪	
	③ ⑥ ⑩	
	④ ⑤ ⑨	

←下手

上手 →

# 第1ホール フロント回路図

2012.4現在

DMX回線 1FR~4FR上手・下手共 出力×2 制御用直回路(平行2口)

## 下手フロント

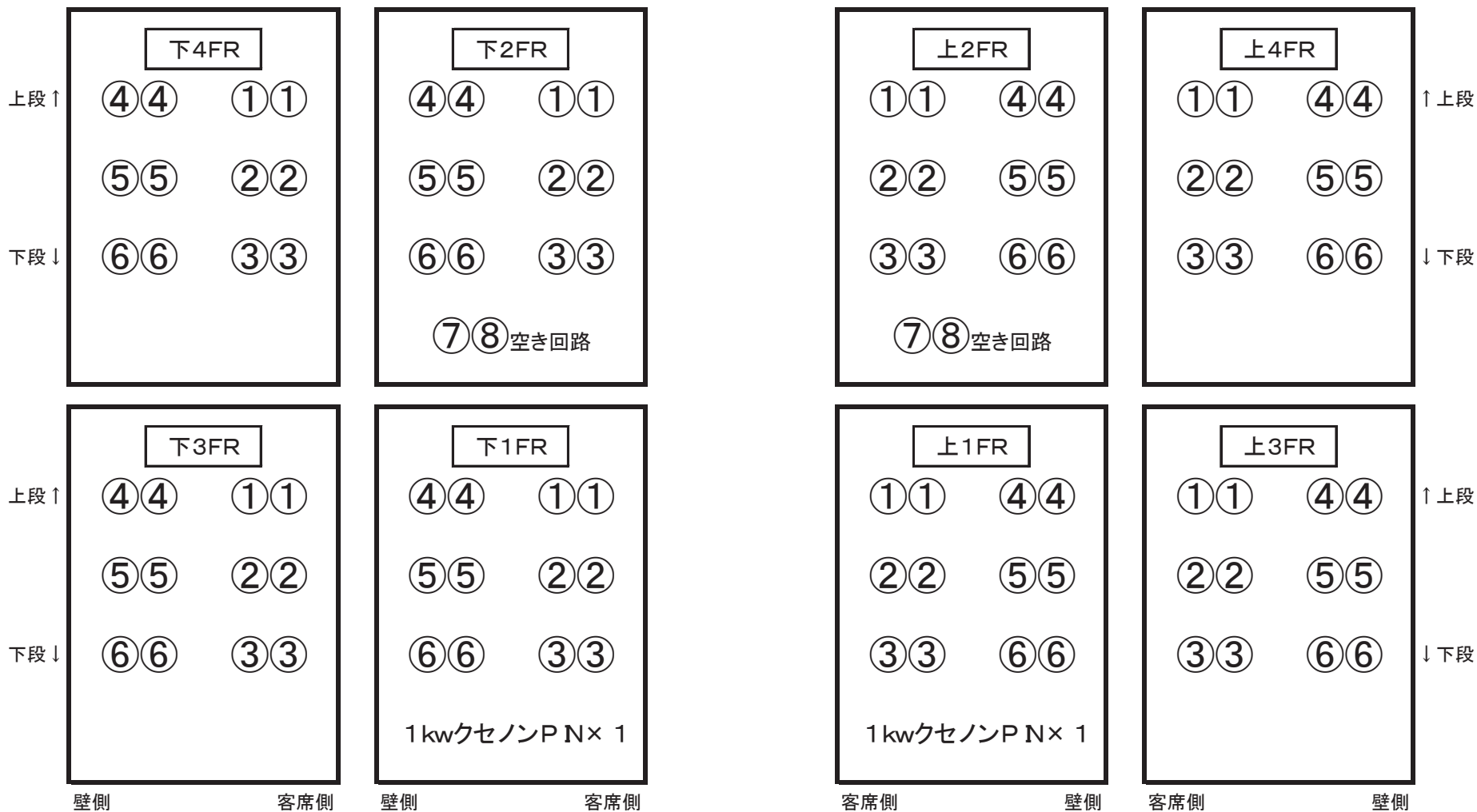
## 上手フロント

客席側

舞台側

舞台側

客席側



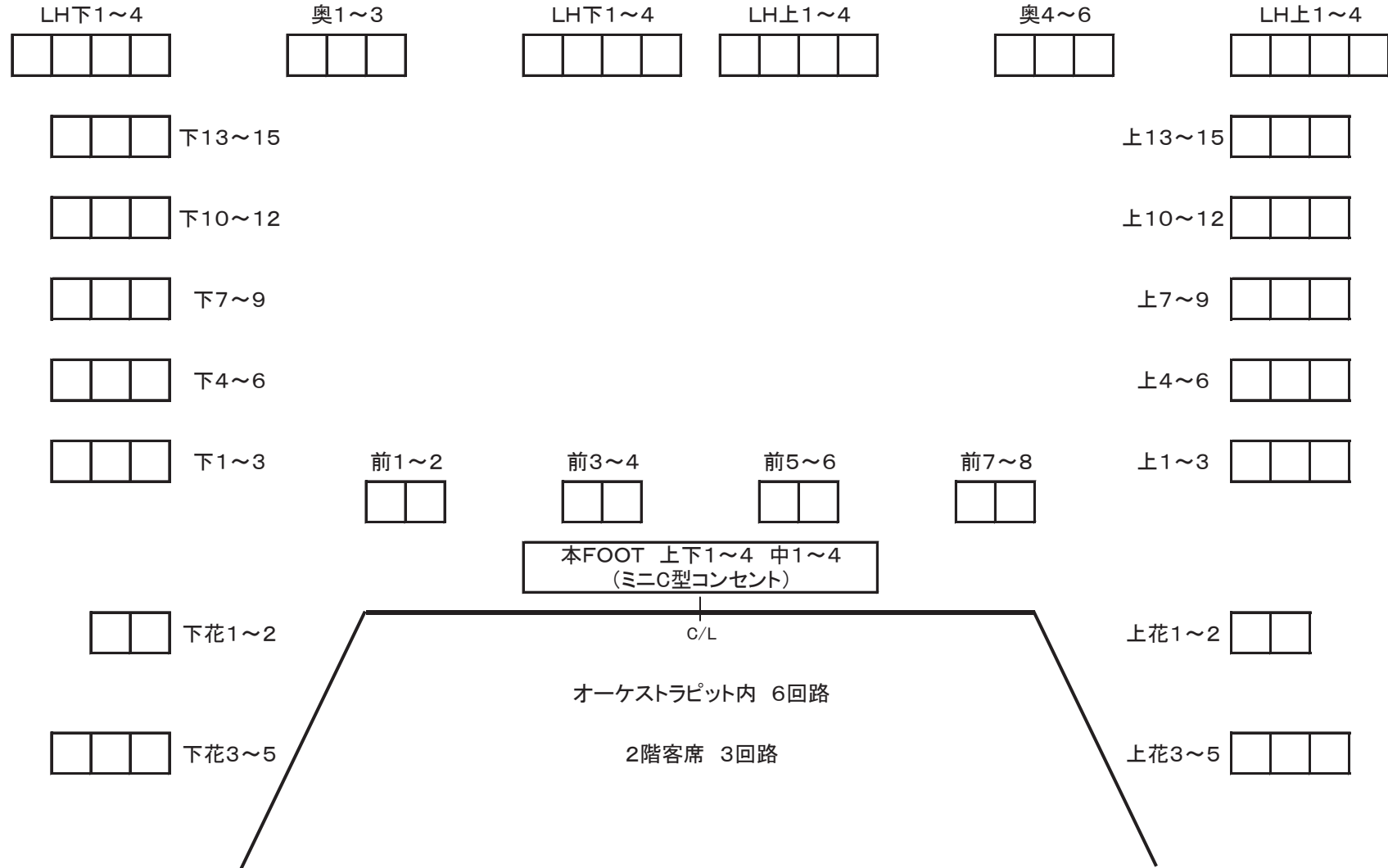
1kw 凸(AQS) 8台12色

# 第1ホール ステージ回路図

2012.4現在

DMX回線 舞台袖上手・下手大臣裏に 入力×2 出力×2 制御用直回路(平行2口)

※客席にDMX回線はありません。



※フロアコンセントは本フット専用回路以外すべてC型

# ポータル・第1・第2タワーライト回路図

2012.4現在

DMX回線 上手・下手の各タワーに 出力×2 制御用直回路(平行2口)

